

# МНОГОБУКВЕННОСТЬ

**ЕСЛИ ТЕБЕ ЧАСТО ГОВОРЯТ:  
«ХВАТИТ СОЧИНЯТЬ!» — ЭТА ИГРА  
ТОЧНО ДЛЯ ТЕБЯ. ЗОВИ ДРУЗЕЙ-  
ВЫДУМЩИКОВ И ВПЕРЁД!**

**Задача:** составить самое длинное несуществующее слово.


**Количество игроков:** от 2 до 6.



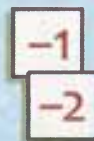
## ПРАВИЛА

- ▶ С помощью жребия решите, кто ходит первым, дальше ходите по часовой стрелке.
- ▶ Выбери букву, с которой начнёшь выдумывать слово.
- ▶ Во время своего хода брось кубик и передвинь фишку на выпавшее число клеток.
- ▶ Выполни задание.

## ЗНАЧЕНИЕ КЛЕТОК



**Клетка со знаком «+»**  
Если тебе выпала клетка +1, +2 или +3, это значит, что слову пора «удлиниться». Прибавь к нему 1, 2 или 3 новые буквы.



**Клетка со знаком «-»**  
Минус соответственно отбирает у слова 1 или 2 буквы.



### Синяя клетка

Если тебе попала синяя клетка, значит нужно сыграть в мини-игру.



### Красная клетка

Пропусти ход.



### Жёлтая клетка

Вернись на три клетки назад.



### Зелёная клетка

Садись в лифт и переезжай на другую клетку.


## ПРАВИЛА МИНИ-ИГРЫ

- ▶ Сосед справа и сосед слева от тебя называют по одному любому слову, а тебе нужно связать их ещё одним, третьим. Пример: друзья говорят «холодильник» и «стена», а ты говоришь «прямоугольник», потому что и стена, и холодильник — прямоугольные.
- ▶ На размышление даётся минута.
- ▶ Если вы играете вдвоём, то одно слово называешь ты, а второе — сосед. Соединяешь их третьим снова ты. При выигрыше тебе достаётся одна новая буква, при проигрыше одна вычитается. Победил ты или нет, решают соседи.



Побеждает тот, кто дойдёт до конца круга с самым длинным словом.

Помни: чем забавнее ты подбираешь для него буквы, тем веселее будет игра!



Финиш

Старт