

Уровень сложности: легкий
Время изготовления: 1–2 часа

КОРОНА «ПРИНЦЕССКА»


ДЛЯ МАЛЕНЬКИХ МОДНИЦ




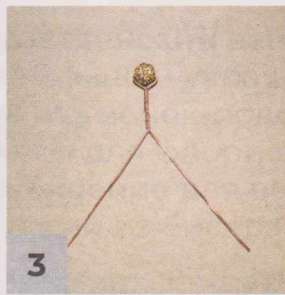

Новый год – это сказка прежде всего для детей. Для них это время чудес, исполнения желаний и возможность побыть в образе любимой героини. Но дверь в сказочный мир открыта не только для детей, но и для взрослых...

- медная проволока двух размеров 1–2 мм и 0,4 мм;
- бусины крупные – 6 шт.;
- бусины среднего размера – около 70 шт.;
- линейка;
- кусачки.

1. Делаем круг нужного нам диаметра (8 см), а потом для прочности сверху обматываем еще одним слоем проволоки, как показано на фото.



материалы
и инструменты



2. Отмеряем шесть звеньев. На каждую сторону даем припуски по 4–5 см для крепления к основе и на сгибы макушек звеньев. Общая длина проволоки – 22 см.

3. Крепим на вершину каждого звена крупную бусину: располагаем ее по центру проволоки, а затем скручиваем два конца проволоки, как показано на фото.

4. Теперь основу короны делим на шесть частей и крепим звенья. Для еще большей прочности каждую ножку звена крепим друг за друга.

5. Украшаем корону бусинами. Берем тонкую проволоку, крепим ее к каркасу короны, нанизываем бусины и в хаотичном порядке заполняем пустоты.

6. Каждое звено немного раздвигаем наружу. Макушку каждого звена загибаем. Готово!



zlatka.



Реклама

ТОНО BEADS



Товары для создания украшений

Спрашивайте в лучших магазинах Вашего города!

Оптовые продажи:

Фирма Гамма

www.firma-gamma.ru

АО «Гамма ТД», ОП № 6, 111024, г. Москва, ул. 5-я Кабельная, д. 3, кор. 1, ОГРН 1127747085212

Розничные продажи:

ИГОЛОЧКА
ВСЁ ДЛЯ ШИТЬЯ И РУКОДЕЛИЯ

www.lgia.ru

ООО «Жаккард», 105554, г. Москва, ул. 11-я Парковая, д. 9/35, комн. 32, ОГРН 1137746742869

Розничные продажи:

Леонардо
хобби-гипермаркет

www.leonardo.ru

АО «Планета увлечений», 105554, г. Москва, ул. 11-я Парковая, д. 9/35, этаж 1, пом. V, ОГРН 1077761771537